




Пошаговое руководство: как пройти банкротство физического лица

Шаг 1. Оцените свою ситуацию

Первый шаг — понять, насколько серьёзна ваша долговая нагрузка.


- Составьте список всех обязательств: кредиты, займы, задолженности по ЖКХ, исполнительные листы.
- Определите стоимость вашего имущества: недвижимость, транспорт, счета, ценности.
- Оцените, готовы ли вы самостоятельно вести юридический процесс и тратить время на сбор документов.

 **Подсказка:** Я бесплатно и конфиденциально помогу оценить вашу ситуацию и определить, подходит ли вам процедура банкротства.

Шаг 2. Подготовьте документы

Для подачи заявления необходимо собрать целый пакет бумаг:


- заявление о признании банкротом;
- подтверждения долгов (договоры, расписки, судебные решения);
- справки о доходах и расходах за последние три года;
- сведения о наличии или отсутствии имущества.

 **Подсказка:** Сбор документов часто становится самой сложной частью процесса. Я возьму эту задачу на себя — подготовлю и оформлю всё правильно, чтобы суд принял заявление с первого раза.

Шаг 3. Подача заявления в арбитражный суд

После подготовки документов их необходимо направить в арбитражный суд по месту жительства.


- Проверьте корректность всех данных и наличие приложений.
- Укажите саморегулируемую организацию, которая назначит финансового управляющего. Без этого заявление не примут.

 **Подсказка:** Я подам заявление за вас и прослежу, чтобы процедура прошла без ошибок и задержек.

Шаг 4. Процедура банкротства

Суд рассматривает заявление и назначает слушания.


- Вам могут понадобиться личные пояснения.
- Суд анализирует имущество и требования кредиторов. Процесс может занять несколько месяцев.

 **Подсказка:** Я сопровождаю вас на каждом этапе — от подачи документов до вынесения решения суда. Всё проходит спокойно и без неожиданностей.

Шаг 5. Решение суда и завершение процедуры

После рассмотрения дела суд выносит решение о признании вас банкротом.

- С этого момента долги аннулируются.
- Вы получаете официальное подтверждение списания.
- Возможны дополнительные проверки, но мы будем рядом до полного завершения процедуры.

 **Подсказка:** Я гарантирую 100% законное списание долгов. После завершения процесса вы сможете начать жизнь без финансового груза.

Почему лучше доверить процедуру специалисту

Да, оформить банкротство можно самостоятельно. Но на практике это требует глубоких юридических знаний, внимательности и времени. Ошибка в одном документе может затянуть процесс на месяцы.

Работая со мной, вы получаете:

- ✓ **Конфиденциальность.** Ваша ситуация останется только между нами.
- ✓ **Гарантию результата.** Я добиваюсь законного списания долгов.
- ✓ **Экономию времени.** Все этапы беру на себя — от анализа до финального решения суда.
- ✓ **Поддержку и спокойствие.** Я сопровождаю вас на каждом шаге, объясняю, что происходит, и избавляю от лишнего стресса.

 **Начните новую жизнь без долгов уже сегодня.**

Оставьте заявку на консультацию, и я бесплатно проверю, подходит ли вам процедура банкротства — судебная или через МФЦ.

Связаться со мной можно:

 **8 937 130 80 38**

 **guzayrova.83@mail.ru**


 **Telegram: @Aimanguzayrova**

Пошаговый план: как уже сегодня прекратить звонки коллекторов и давление кредиторов

Если вы устали от постоянных звонков, угроз и давления — следуйте этому пошаговому алгоритму. Он поможет защитить себя, восстановить спокойствие и начать законно решать вопрос с долгами.


♦ Шаг 1. Соберите всю информацию о долге

1. **Запросите документы.** Обратитесь к банку, МФО или коллекторскому агентству с просьбой предоставить все бумаги, подтверждающие долг: договоры, квитанции, акты, выписки.
2. **Проверьте законность требований.** Уточните, имеет ли организация право взыскивать долг. Попросите договор цессии или агентский договор. Без этих документов коллекторы не имеют права действовать от имени кредитора.

 **Совет:** Если не хотите тратить время на запросы, я сделаю это за вас официально и быстро.


♦ Шаг 2. Ограничьте общение с коллекторами

1. **Подайте заявление о прекращении звонков.** Составьте письменное требование в адрес коллекторского агентства — указав, что готовы общаться только письменно.
2. **Отправьте заказным письмом.** Сделайте это с уведомлением о вручении — это станет доказательством в случае жалобы.

 **Важно:** После получения такого заявления звонки и визиты считаются нарушением закона.


♦ Шаг 3. Проверьте срок давности по долгу

1. **Уточните дату последнего платежа.** Обычно срок исковой давности составляет 3 года с этого момента.
2. **Если срок истёк — уведомьте кредитора.** Направьте официальное письмо с требованием прекратить любые попытки взыскания.

 **Совет юриста:** Если коллекторы подают в суд после истечения срока, я помогу подать возражение и прекратить дело.


♦ Шаг 4. Подайте жалобу на коллекторов

1. **В ФССП.** Если вам звонят ночью, угрожают или распространяют личные данные — подайте жалобу в Федеральную службу судебных приставов.
2. **В Центробанк.** Если коллекторы действуют по поручению банка, направьте жалобу через официальный сайт ЦБ РФ.

 **Подсказка:** Чем больше доказательств (звонки, скриншоты, письма), тем быстрее будет рассмотрение.


♦ Шаг 5. Получите консультацию юриста

1. **Бесплатная консультация онлайн или по телефону.** Специалист объяснит, какие действия законны, а какие — нарушение ваших прав.
2. **Юридическая поддержка.** При необходимости юрист подготовит заявление, жалобу или иск, чтобы прекратить давление кредиторов.

 **Совет:** Один мой звонок в агентство часто решает больше, чем десятки ваших разговоров.

♦ Шаг 6. Позаботьтесь о психологическом состоянии

1. **Минимизируйте стресс.** Общение с коллекторами часто вызывает тревогу и страх — не оставайтесь с этим наедине.
2. **Попросите поддержки близких.** Пусть родственники и друзья помогут отсеивать звонки и фильтровать информацию, пока юристы решают вопрос.

 **Помните:** вы не одиноки. Правовая защита и эмоциональная поддержка — ключ к спокойствию.

♦ Шаг 7. Рассмотрите законные способы закрытия долга

1. **Реструктуризация.** Попросите банк уменьшить платёж или продлить срок кредита.
2. **Мировое соглашение.** Иногда кредитор соглашается списать часть долга при единовременной оплате остатка.
Банкротство. Если сумма долгов превышает 300 000 ₽, можно списать их полностью — через суд или МФЦ.

 **Совет:** Я помогу выбрать оптимальный вариант именно под вашу ситуацию.

♦ Шаг 8. Фиксируйте все контакты

1. **Ведите журнал общения.** Записывайте дату, время, имя звонящего и суть разговора.
2. **Сохраняйте письма и сообщения.** Это пригодится при обращении в суд или подаче жалоб.

 **Хотите прекратить звонки коллекторов уже сегодня?**

Я помогу вам законно защитить свои права и навсегда прекратить давление со стороны кредиторов.

Я проведу бесплатную консультацию, объясню ваши права и предложу персональное решение.

💬 Свяжитесь со мной прямо сейчас — и уже сегодня вы почувствуете реальное облегчение.

☎ 8 937 130 80 38

✉ guzayrova.83@mail.ru

💬 Telegram: @Aimanguzayrova

✅ Чек-лист: как безопасно пройти процедуру банкротства и избежать ошибок

Банкротство физических лиц — серьёзный, но законный способ освободиться от долгов. Чтобы процедура прошла без осложнений, важно заранее продумать каждый шаг. Этот чек-лист поможет снизить риски, защитить имущество и добиться положительного решения суда.

1. Подготовьте документы заранее

📄 **Что сделать:** соберите паспорт, ИНН, СНИЛС, справки о доходах, сведения о счетах и кредитные договоры.

💡 **Почему это важно:** отсутствие даже одного документа может замедлить процесс и вызвать дополнительные запросы суда.

2. Обратитесь к юристу по банкротству

⚖️ **Что сделать:** проконсультируйтесь со мной — я специалист по делам о банкротстве и имею опыт успешного ведения таких процедур.

💡 **Почему это важно:** я помогу избежать ошибок и подготовлю документы в соответствии с требованиями суда.

3. Не скрывайте имущество

🏠 **Что сделать:** укажите всё, что вам принадлежит — от недвижимости до счетов.

💡 **Почему это важно:** сокрытие активов — одно из самых серьёзных нарушений. Суд может отменить процедуру и наложить ответственность.

4. Защитите единственное жильё

🔑 **Что сделать:** подтвердите, что это ваше единственное место проживания.

💡 **Почему это важно:** по закону оно не подлежит изъятию, если не находится в залоге.

5. Избегайте крупных сделок перед банкротством



Что сделать: не продавайте и не дарите имущество за 2–3 года до подачи заявления.



Почему это важно: такие сделки могут быть признаны фиктивными и осложнить процедуру.

6. Оплачивайте только текущие расходы



Что сделать: оплачивайте коммунальные услуги, алименты и налоги, но не гасите старые кредиты.



Почему это важно: выборочное погашение долгов может быть расценено как предпочтение одного кредитора перед другими.

7. Держите связь с финансовым управляющим



Что сделать: своевременно предоставляйте ему нужные документы и объяснения.



Почему это важно: от его отчётности зависит решение суда и скорость списания долгов.

8. Декларируйте все источники дохода



Что сделать: сообщайте о зарплате, подработке и любых иных поступлениях.



Почему это важно: сокрытие доходов может привести к отказу в банкротстве.

9. Будьте готовы к проверкам



Что сделать: подготовьте копии всех документов и отвечайте на запросы суда без задержек.



Почему это важно: оперативная реакция сокращает сроки и повышает доверие суда.

10. Действуйте строго в рамках закона



Что сделать: не пытайтесь скрыть имущество, переоформить активы или подделать документы.



Почему это важно: такие действия могут привести к уголовной ответственности.

11. Уведомите всех кредиторов



Что сделать: направьте им официальное уведомление о начале процедуры.



Почему это важно: это позволит снизить давление и прекратить незаконные звонки.

12. Продумайте жизнь после банкротства



Что сделать: составьте план финансового восстановления — заведите резервный счёт, контролируйте расходы.

💡 **Почему это важно:** это поможет избежать повторного попадания в долговую ситуацию.

13. Не подписывайте документы без юриста

📄 **Что сделать:** перед любым подписанием проконсультируйтесь со мной.

💡 **Почему это важно:** я помогу оценить последствия и предупрежу возможные ошибки.

14. Соблюдайте решения суда

⚖️ **Что сделать:** внимательно следите за всеми предписаниями и выполняйте их в срок.

💡 **Почему это важно:** несоблюдение распоряжений может затянуть процесс или привести к его отмене.

15. Храните все копии документов

📁 **Что сделать:** создайте архив всех бумаг, связанных с делом — электронный и бумажный.

💡 **Почему это важно:** при возникновении споров вы сможете быстро подтвердить каждое действие.

Почему стоит доверить процедуру профессионалу

Даже при чётком следовании инструкции процедура банкротства остаётся сложной и юридически тонкой.

Ошибка в одном шаге может стоить вам времени, денег и нервов.

- ♦ Я сопровождаю клиентов на каждом этапе — от консультации до окончательного решения суда.

- ♦ Обеспечиваю конфиденциальность и защиту интересов.

- ♦ Добиваюсь реального списания долгов и финансового освобождения без риска утраты имущества.

💬 **Обратитесь ко мне уже сегодня** — и пройдите процедуру банкротства спокойно, с уверенностью и юридической защитой.

☎ 8 937 130 80 38


✉ guzayrova.83@mail.ru


💬 Telegram: @Aimanguzayrova

Чек-лист: как снизить риски при прохождении процедуры банкротства


Банкротство физических лиц — это не просто юридическая формальность, а важный шаг к финансовому освобождению. Чтобы пройти процедуру безопасно, без ошибок и ненужных задержек, важно понимать каждый этап. Этот чек-лист поможет вам подготовиться, избежать проблем и защитить свои интересы.


1. Подготовьте документы заранее

 **Что сделать:** соберите паспорт, ИНН, СНИЛС, справки о доходах, кредитные договоры, сведения о счетах и имуществе.


 **Почему важно:** отсутствие хотя бы одного документа может затянуть процесс и вызвать дополнительные запросы суда. Чем лучше подготовка — тем быстрее начнётся процедура.


2. Обратитесь к специалисту по банкротству

 **Что сделать:** получите консультацию у меня — я специализируюсь на банкротстве физических лиц и помогу пройти процедуру без ошибок.

 **Почему важно:** я помогу оценить риски, объясню последствия и подготовлю все документы с учётом требований закона.


3. Действуйте честно — не скрывайте имущество

 **Что сделать:** укажите всё имущество, включая недвижимость, транспорт, ценные вещи и счета.


 **Почему важно:** сокрытие активов — одно из самых серьёзных нарушений. Суд может отменить процедуру и привлечь к ответственности.


4. Защитите единственное жильё

 **Что сделать:** подтвердите, что это ваш единственный дом или квартира.


 **Почему важно:** по закону единственное жильё не подлежит взысканию, если оно не является предметом залога.


5. Не проводите крупных сделок перед банкротством

 **Что сделать:** воздержитесь от дарения, продажи или переоформления имущества за 2–3 года до подачи заявления.


 **Почему важно:** такие сделки могут быть признаны фиктивными и вызвать подозрения в попытке скрыть активы.


6. Оплачивайте только текущие обязательства

 **Что сделать:** продолжайте платить коммунальные услуги, налоги, алименты и другие обязательные платежи.

 **Почему важно:** выборочное погашение старых кредитов может быть расценено как незаконное преимущество одному из кредиторов.

7. Поддерживайте связь с финансовым управляющим


 **Что сделать:** отвечайте на его запросы, предоставляйте документы и информацию вовремя.

 **Почему важно:** финансовый управляющий — ключевая фигура в процессе. От его отчёта зависит решение суда о списании долгов.

8. Декларируйте все источники дохода




Что сделать: укажите официальные и дополнительные доходы, если они есть.

 **Почему важно:** скрытые доходы — основание для отказа в признании банкротства.

9. Будьте готовы к проверкам




Что сделать: храните все документы в порядке и быстро реагируйте на запросы суда.

 **Почему важно:** своевременные ответы показывают вашу добросовестность и ускоряют рассмотрение дела.

10. Соблюдайте закон на каждом шаге




Что сделать: не скрывайте имущество, не подписывайте фиктивные сделки, не вводите суд в заблуждение.

 **Почему важно:** любые нарушения могут привести к отмене процедуры и административной либо уголовной ответственности.

11. Уведомите кредиторов заранее




Что сделать: официально уведомьте всех кредиторов о подаче заявления на банкротство.

 **Почему важно:** это снизит количество звонков, претензий и создаст прозрачные отношения с участниками процесса.

12. Продумайте финансовое будущее



Что сделать: составьте план — как вы будете вести бюджет и избегать долгов после списания.

 **Почему важно:** банкротство даёт новый старт, но финансовая дисциплина поможет сохранить его надолго.


13. Не подписывайте ничего без юриста




Что сделать: перед подписанием любых документов (заявлений, договоров, соглашений) советуйтесь со мной.


 **Почему важно:** одно неверное слово в документе может повлиять на исход дела.


14. Соблюдайте решения суда

 **Что сделать:** внимательно выполняйте все судебные предписания и не пропускайте заседания.

 **Почему важно:** несоблюдение распоряжений суда может привести к приостановке или отмене процедуры.

15. Храните все документы и переписку





 **Что сделать:** сохраняйте копии всех заявлений, писем, судебных решений, квитанций и уведомлений.

 **Почему важно:** при возникновении споров или проверок у вас всегда будут доказательства на руках.

Почему стоит доверить банкротство профессионалу

Процедура банкротства кажется простой только на первый взгляд. На деле — это десятки документов, строгие сроки и юридические тонкости. Ошибка может обойтись временем, деньгами и даже имуществом.

Работая со мной, вы получаете:

-  Полное сопровождение на всех этапах — от анализа долгов до финального решения суда.
-  Конфиденциальность и защиту ваших интересов.
-  Минимальные риски и гарантированный результат.
-  Спокойствие и уверенность, что всё проходит законно и правильно.


 **Я помогу вам пройти процедуру банкротства спокойно, без стресса и ошибок.**

Оставьте заявку на бесплатную консультацию — и узнайте, как безопасно списать долги и начать жизнь с чистого листа.

Нужна помощь с долгами или кредитами? **Я помогу.**

Меня зовут **Айман Гузайрова**, я кредитный юрист. Работаю законно, с гарантией результата и вниманием к каждой ситуации.

Связаться со мной можно:

 8 937 130 80 38

 guzayrova.83@mail.ru

 Telegram: @Aimanguzayrova


Как защитить своё имущество, если вы не можете выплатить долги

Финансовые трудности могут настигнуть любого, но потеря имущества — не неизбежный исход. Главное — действовать грамотно и заранее. Этот пошаговый алгоритм поможет вам понять, какие шаги предпринять, чтобы сохранить своё имущество и законно защитить интересы.

♦ Шаг 1. Оцените текущее финансовое положение

Что сделать:


- Соберите полную информацию по всем долгам — кредитные договоры, графики платежей, суммы задолженностей, данные о просрочках.
- Определите, какое имущество может быть под угрозой взыскания (недвижимость, транспорт, техника, ценные вещи).

 **Почему важно:** понимание общей картины поможет выработать стратегию и избежать необдуманных действий.

♦ Шаг 2. Проверьте статус имущества

Что сделать:

- Уточните, является ли жильё единственным — по закону оно не может быть изъято в счёт долгов (если не находится в залоге).
- Проверьте, есть ли доля других собственников (например, супруга или родственников). Это может усложнить изъятие имущества кредиторами.


 **Совет:** если имущество оформлено в долевой собственности, кредитор не может претендовать на всю недвижимость — только на вашу часть.

♦ Шаг 3. Рассмотрите законные способы защиты активов

Варианты действий:

- Дарение или продажа имущества. Можно передать имущество родственникам, но только если это не фиктивная сделка. Суд может признать её недействительной, если докажут, что вы пытались скрыть активы.


- Доверительное управление. Передача имущества профессиональному управляющему помогает сохранить его в случае финансовых проблем.

 **Важно:** любые действия должны быть законными и документально обоснованными — иначе можно усугубить ситуацию.

♦ Шаг 4. Перераспределите активы безопасно

Что сделать:

- Откройте новые счета в другом банке, если старые привязаны к кредитным обязательствам.
- При необходимости распределите средства между доверенными членами семьи — с юридическим оформлением.
- Рассмотрите создание семейного фонда или траста для защиты имущества и управления активами.


 **Почему важно:** такие шаги помогают сохранить доступ к средствам и избежать блокировки счетов.

♦ Шаг 5. Рассмотрите процедуру банкротства

Что сделать:

- Если сумма долга превышает 300 000 ₽, подайте заявление о признании банкротом — это законный способ списать долги и при этом сохранить часть имущества.


- Проконсультируйтесь со мной как с юристом по банкротству, чтобы определить, какие активы будут защищены (например, единственное жильё, предметы быта и личные вещи).

 **Совет:** я помогу пройти процедуру спокойно, без ошибок и с минимальными потерями.

♦ Шаг 6. Отстаивайте свои права в суде

Что сделать:


- Если кредитор требует изъятия имущества — подайте возражение или жалобу в суд.
- Привлеките адвоката для защиты своих имущественных прав.

 **Почему важно:** грамотно составленные документы и юридическое сопровождение помогут сохранить имущество и признать требования кредитора неправомерными.

♦ Шаг 7. Ведите переговоры с кредиторами

Что сделать:


- Попробуйте договориться о реструктуризации — уменьшении платежей или продлении срока выплат.
- Рассмотрите мировое соглашение, при котором часть долга будет списана, а имущество останется за вами.

 **Совет:** кредиторы часто идут на уступки, если видят, что вы готовы сотрудничать и действуете официально.

♦ Шаг 8. Защитите банковские счета

Что сделать:

- Закройте счета, к которым кредиторы могут получить доступ (например, по судебным постановлениям).
- Откройте новые — в другом банке, где нет кредитных обязательств.
- Не храните крупные суммы на одном счёте.


 **Почему важно:** так вы сохраните средства для повседневных нужд и избежите внезапных списаний.

Как я могу помочь

Защитить имущество и при этом решить долговые вопросы — реально. Главное — действовать законно, грамотно и с профессиональной поддержкой.


Я:

- ♦ анализирую вашу ситуацию и подбираю стратегию защиты активов;
- ♦ помогаю избежать ареста имущества и незаконного взыскания;
- ♦ сопровождаю процедуру банкротства и переговоры с кредиторами;
- ♦ беру на себя все юридические формальности и подготовку документов.

 **Я помогу сохранить ваше имущество, законно списать долги и начать финансовую жизнь с нуля.**

Оставьте заявку на бесплатную консультацию прямо сейчас — и получите персональный план защиты ваших активов.

Нужна помощь с долгами или кредитами? Я помогу. Меня зовут **Айман Гузайрова**, я кредитный юрист. Работаю законно, с гарантией результата и вниманием к каждой ситуации.

 8 937 130 80 38

 guzayrova.83@mail.ru

 Telegram: @Aimanguzayrova

Памятка клиенту: что делать после признания банкротом

Поздравляю! Суд официально признал вас банкротом, а значит, вы освободились от старых долгов и получили законное право начать жизнь с финансового нуля. Но процедура на этом не заканчивается — впереди важный этап восстановления. Чтобы сохранить результат и не столкнуться с новыми рисками, следуйте этой памятке.

♦ 1. Учитывайте ограничения на получение кредитов

■ Что важно знать:

В течение 5 лет после банкротства вы обязаны указывать факт прохождения процедуры при подаче заявки на новый кредит или займ.

Рекомендации:

- Не торопитесь оформлять новые кредиты.
- Если и брать займ — только осознанно, с чётким планом погашения.
- Избегайте микрозаймов и кредитов под высокий процент.

💡 **Совет:** сначала восстановите финансовую стабильность, а потом постепенно улучшайте кредитную историю.

♦ 2. Контролируйте оставшиеся обязательства

■ Что важно знать:

Все долги, вошедшие в процедуру, списаны. Но алименты, штрафы, долги по возмещению вреда и некоторые иные обязательства сохраняются.

Рекомендации:

- Ведите учёт таких платежей.
- Следите за сроками, чтобы не возникли новые просрочки.

💡 **Совет:** заведите финансовый календарь или напоминания — это поможет избежать ошибок и штрафов.

♦ 3. Проверяйте и контролируйте кредитную историю

■ Что важно знать:

Информация о банкротстве хранится в кредитных бюро до 10 лет и может повлиять на решения банков.

Рекомендации:

- Проверяйте кредитную историю каждые 6–12 месяцев.
- Убедитесь, что все списанные долги отмечены как «погашенные».
- Сообщайте в бюро о неточностях — ошибки можно исправить.

💡 **Совет:** со временем кредитная история восстанавливается, особенно при грамотном финансовом поведении.

♦ 4. Проверьте состояние банковских счетов и карт

Что важно знать:

Во время процедуры банкротства некоторые счета могли быть заморожены или закрыты.

Рекомендации:

- Уточните в банке, какие счета разблокированы.
- При необходимости откройте новые — для получения зарплаты и текущих расходов.
- Убедитесь, что аресты и ограничения действительно сняты.

 **Совет:** после завершения процедуры вы можете полностью восстановить доступ к своим средствам.


♦ 5. Будьте осторожны с новыми финансовыми предложениями

Что важно знать:

После банкротства банки и МФО часто предлагают займы под высокие проценты. Это рискованно.

Рекомендации:

- Не соглашайтесь на кредиты с переплатой.
- Избегайте сомнительных предложений «для банкротов».
- Сосредоточьтесь на создании финансовой подушки безопасности.

 **Совет:** лучше накопить, чем снова попасть в долговую ловушку.

♦ 6. Соблюдайте законные ограничения

Что важно знать:

В течение 3 лет после банкротства вы не имеете права занимать руководящие должности и управлять юридическими лицами.

Рекомендации:

- Не подписывайте документы от имени компаний.
- Избегайте формального участия в бизнесе до окончания срока.

 **Совет:** после истечения ограничений все права восстанавливаются автоматически.


♦ 7. Консультируйтесь с юристом при любых сомнениях

Что важно знать:

Даже после завершения банкротства могут возникнуть споры или запросы от кредиторов и госорганов.

Рекомендации:

- Обратитесь ко мне, если получаете письма о «старых» долгах.
- Проверяйте все новые обязательства с точки зрения закона.

 **Совет:** консультация юриста в таких ситуациях часто экономит месяцы времени и десятки тысяч рублей.

♦ 8. Постепенно восстанавливайте финансовую устойчивость

📖 Что важно знать:

Банкротство — это не конец, а новое начало. Главное — не повторять старых ошибок.

Рекомендации:

- Создайте резервный фонд (даже небольшие накопления важны).
- Планируйте расходы и ведите бюджет.
- Пользуйтесь только безопасными финансовыми инструментами.

💡 **Совет:** начните с дебетовых карт, небольших покупок в рассрочку и своевременной оплаты — это поможет улучшить кредитную репутацию.

⚖️ Почему стоит обратиться ко мне

Процедура банкротства — это не просто списание долгов, а возможность начать жизнь заново.

Но чтобы результат был устойчивым, важно грамотно пройти и этап восстановления.

Обращаясь ко мне, вы получаете:

- ✓ Полное сопровождение даже после завершения дела — от консультаций до мониторинга финансового статуса.
- ✓ Пошаговую помощь в восстановлении кредитной истории и защите от повторных долгов.
- ✓ Индивидуальные рекомендации по финансовому планированию и законным ограничениям.
- ✓ Уверенность и спокойствие в каждом решении.

🎯 **Я не просто помогаю пройти банкротство — я помогаю начать новую, свободную от долгов жизнь.**

Оставьте заявку на бесплатную консультацию — и получите персональную инструкцию, как безопасно восстановить финансовую стабильность после банкротства.

Нужна помощь с долгами или кредитами? Я помогу.

Меня зовут **Айман Гузайрова**, я кредитный юрист. Работаю законно, с гарантией результата и вниманием к каждой ситуации.

☎ 8 937 130 80 38

✉ guzayrova.83@mail.ru

💬 Telegram: @Aimanguzayrova

